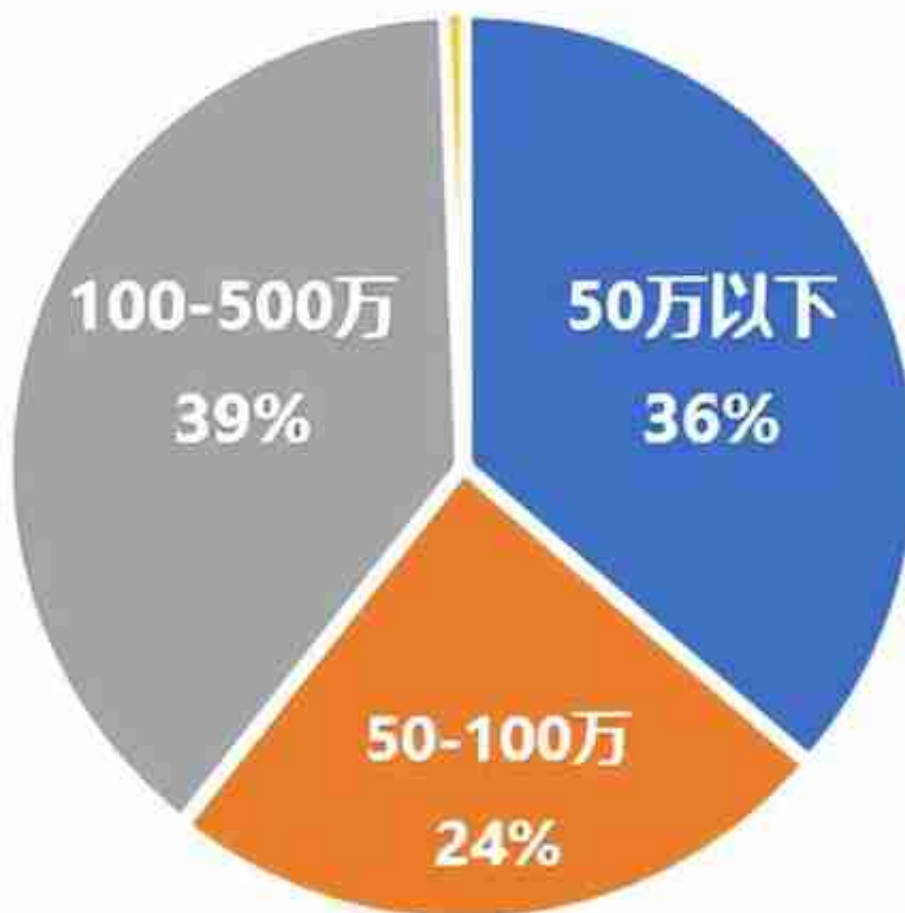


## 财险公司高管薪酬分布

500万以上, 1%



### 【寿险公司】

低于50万的占27%

50-100万的占15%

超过百万的占近60%

500万以上的3%

超20人

最高薪酬超过五百万的险企					
公司	最高年薪 (万)	保费 (亿)	净利润 (亿)	类型	备注
合众人寿	954	189	-20	寿险	中资
平安人寿	821	4393	735	寿险	中资
友邦人寿	770	510	57	寿险	外资
太保寿险	750	2253	165	寿险	中资
安达保险	676	0.3	-0.02	财险	外资
北京人寿	650	47	-2.0	寿险	中资
平安财险	637	2980	112	财险	中资
平安养老	629	185	-40	寿险	中资
太平人寿	604	1540	71	寿险	中资
国富人寿	550	30	-2.8	寿险	中资
平安健康	530	158	6.6	寿险	中资
横琴人寿	517	80	-1.6	寿险	中资
太保财险	514	1704	83	财险	中资
美亚财险	500-1000	19	2	财险	外资
中美联泰	500-1000	163	7.2	寿险	合资
中宏人寿	500-1000	146	4.6	寿险	合资
信美人寿	500-1000	67	0.4	寿险	中资

最高薪酬低于百万的

至少有8家

寿险公司只有1家

财险公司7家

其中有2家自保公司

最少的是广东能源自保

只有48万

### 3. 董事、监事和总公司高级管理人员的薪酬情况

单位：元	2022 年度
关键管理人员薪酬	106,196,995

注：关键管理人员包括董事、总经理、副总经理、总经理助理、财务负责人、总精算师、审计责任人等

在寿险寒冬的2022年

中信保诚净利仍有11.75亿

高管拿高薪也是有道理的

④

财险高还是寿险高？

中资高还是外资高？

高管最高薪酬分布

财险公司集中在100-200万之间

寿险公司集中在200-300万之间

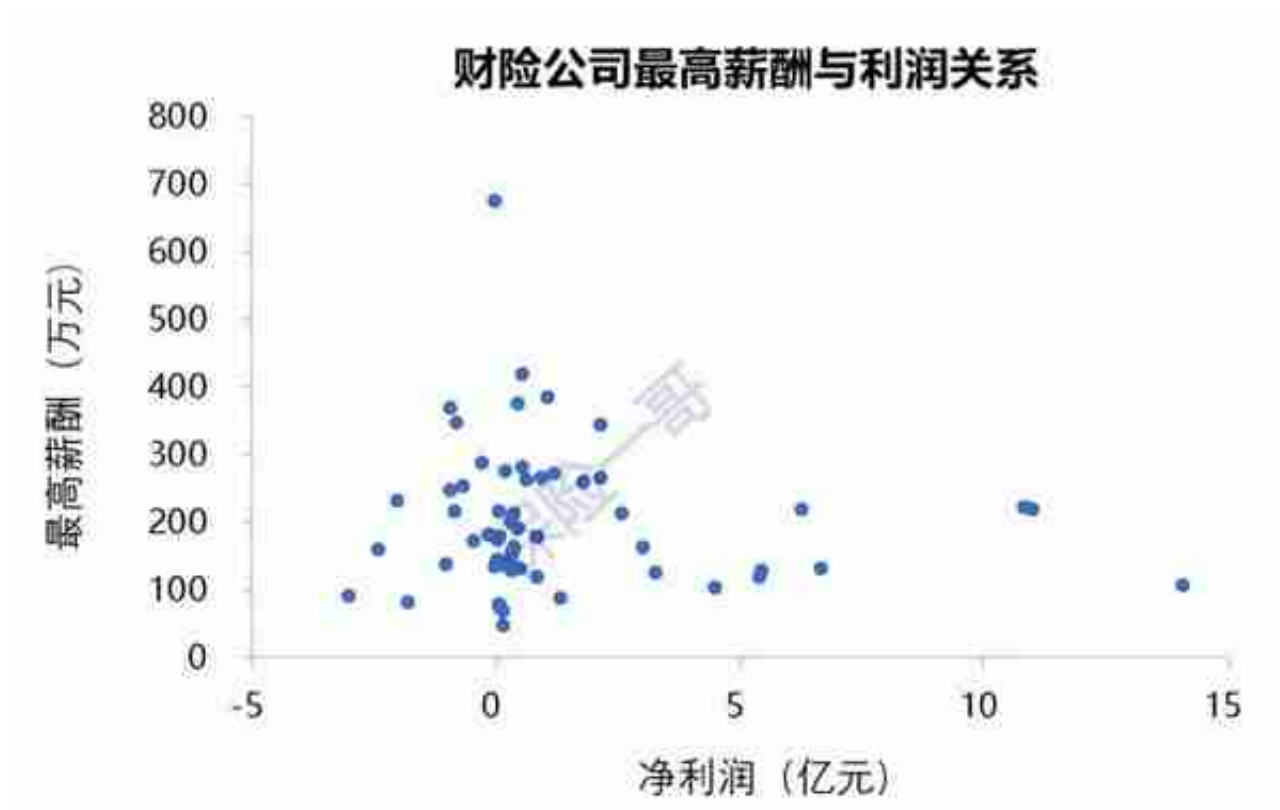
寿险公司比财险的薪酬 “高一个档次”

最高薪酬平均值及中位数（万元）				
类型	个数	合计	平均值	中位数
外资财险	15	3365	224	178
中资财险	48	10186	212	174
外资寿险	19	5720	301	261
中资寿险	36	13097	364	275

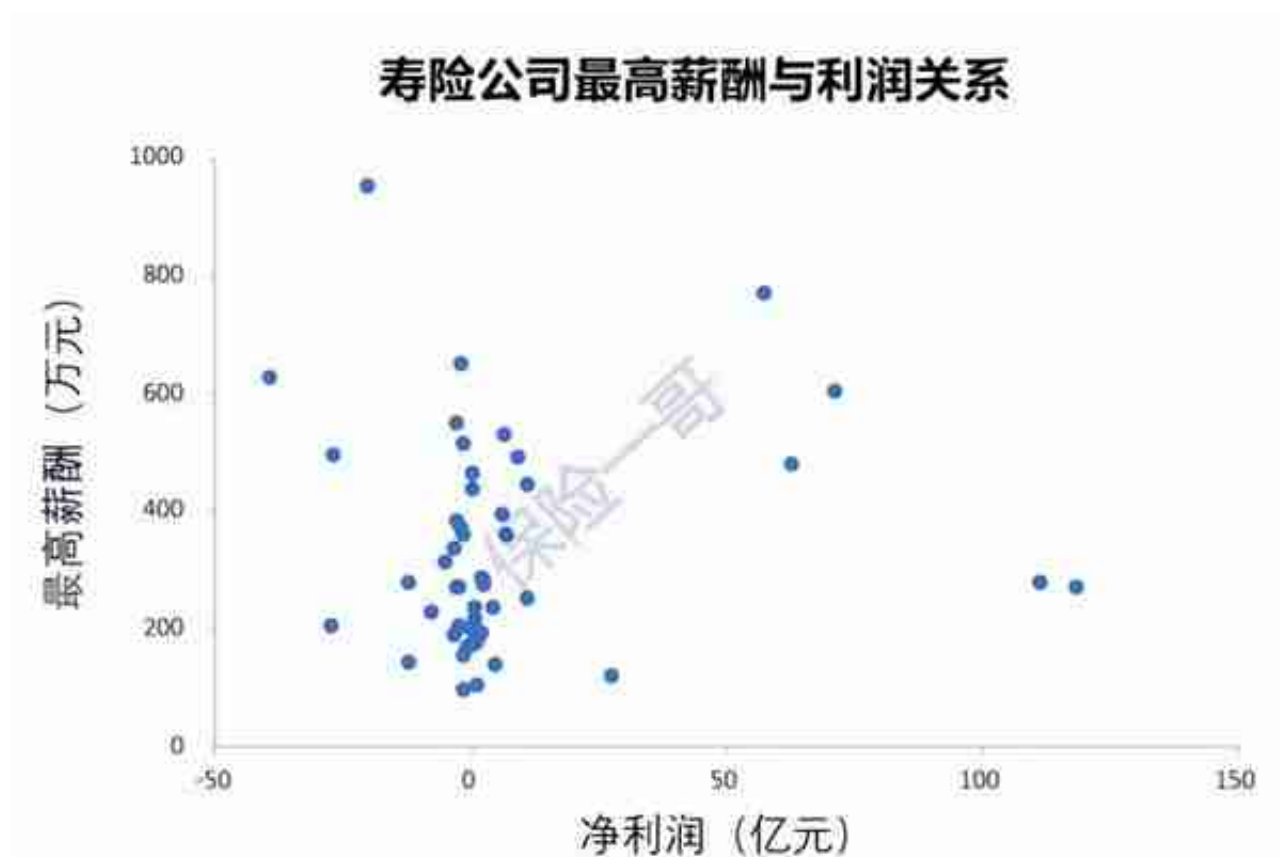
⑤

薪酬与保费及利润的关系

【财险公司】



【寿险公司】



微微的负相关

是什么意思呢

就是利润好的反而最高薪酬低

利润差的反而最高薪酬更高

(这是统计意义上的,不绝对)

这就尴尬了!

原因可能很多

比如国有公司限薪等

## 保险公司最高薪酬表



财险公司董监高各薪酬区间人数 (薪酬单位: 万元)												
公司	董事人数				监事人数				高管人数			
	500-1000	100-500	50-100	<50	500-1000	100-500	50-100	<50	500-1000	100-500	50-100	<50
人保财险		2					1			2	1	1
太保财险	1	1				1			1	12		
平安财险	1	1				3				9	1	
太平财险			6			2	3			7	1	
阳光财险	1		5			1	2			10	2	1
安信农险	1					2	2			2	1	2
众诚保险			1				1			5	1	1
众安在线	3		8			1	2			9		
阳光信保	1		7				2	1		1	4	1
国寿财险		2	3			1	1	1		5	3	1
华安财险	5		9			1	2			8		1
中华财险	1	0	3				1	1		10	2	
永安财险			4					2		9	4	
永诚财险	1		5				4	1		9	1	
中银保险	2						1			7	1	
英大财险	2		7				1	2		5	6	
亚太财险	2		7				2	4		7	1	
利宝保险	1		2			1				5	2	
渤海财险			6							2	2	3
鼎和财险	2		5							7		
紫金财险	2		4			2	1			7	1	
美亚财险									1	7		
日本财险	2	1	3							1	1	2
中航安盟						1	1			5	2	
安华农险	1		6			1	1			9		
阳光农险	1		6				1	2		1	6	
国元农险	1		5				2			5	3	
华农财险			8				2	2		4		1
中煤财险	1						3				5	1
东京海上		2	2							4	9	1
瑞再企商	1		4					1		6	2	2
安达保险	1	1	2					1		6	2	1
三井住友	1		3							3	3	4
京东安联										7	6	
日本兴亚	1	1	5					1			1	
凯本财险		2	3					1			4	2
爱和道	1		2					1		1	5	1
泰山财险		1	8					5			5	2
锦泰财险		2	2				2	2		4	2	
北部湾财险	1	2	12				1	8		2	3	1
长江财险		2	2								3	5
富德财险	2					2	1			5		
中路财险	1		7			1	2			3	4	1
恒邦财险	2		2			1	1			6	1	
苏黎世	4									5	1	
燕赵财险			4					2			4	3
中原农险		2	6				3	2		4	3	
中石油专属		2				2				1	6	
浙商财险		3	9				2	4		2	4	1
东海航运	2						1	1		3	1	2
珠峰财险						2				1	2	
铁路自保		2	1				1				2	2
海峡金桥	1		4				1	3		6	1	
黄河财险	2		9			1	2	5		7		2
融盛财险			3				1			3	3	1
合计	3	54	30	194	0	23	46	65	2	249	128	46

⑧

## 寿险董监高薪酬分布表