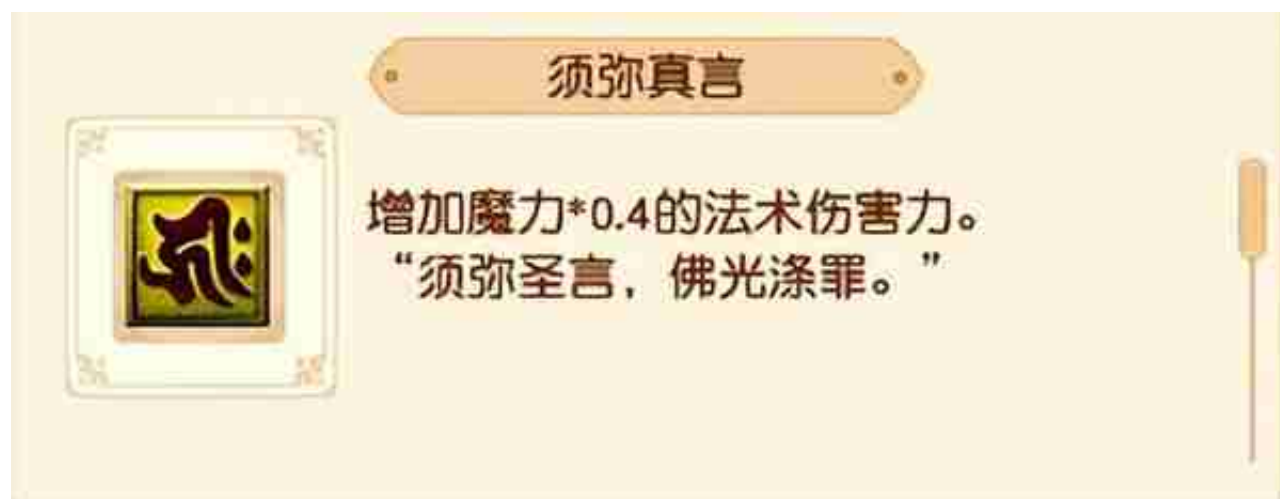


当我们刷任务时，法宠可以提供可观的面伤输出，是提高任务效率的一个好帮手。一些萌新玩家可能对于法宠比较陌生，不知道如何选择。今天小生就给大家讲解一下法宠的核心技能，以帮助大家更好地去选择适合自己的法宠。

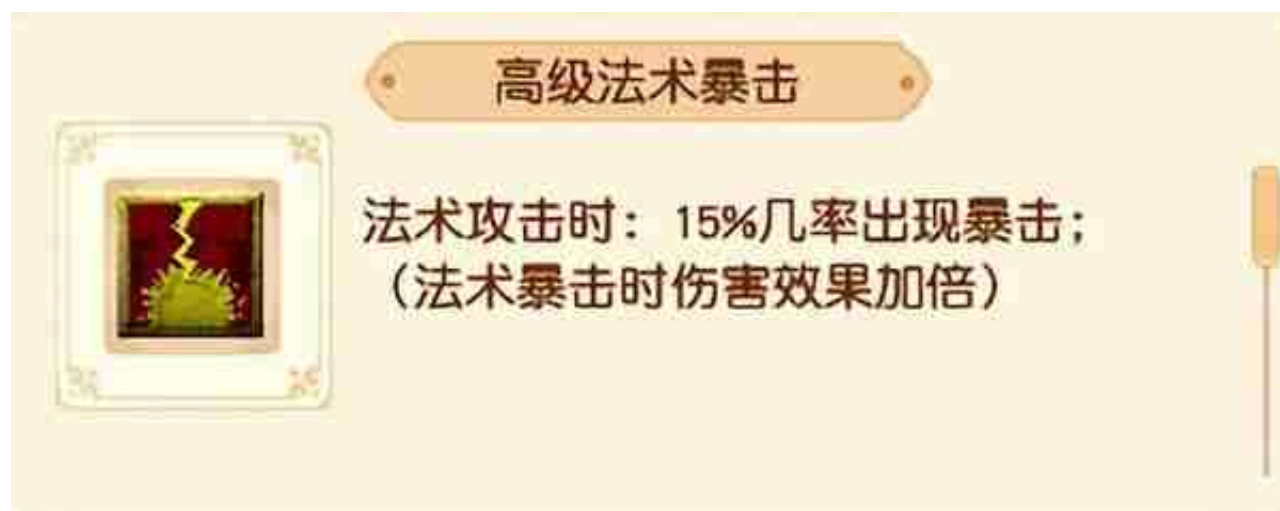
## 四大法术



法宠的首个核心技能是须弥真言，效果为增加魔力\*0.4的法术伤害力。以神威玩家的召唤兽为例，一般全魔加点后有约1000点魔力，是否携带须弥两者就相差了400法术伤害力，所以一定要选携带须弥的法宠。

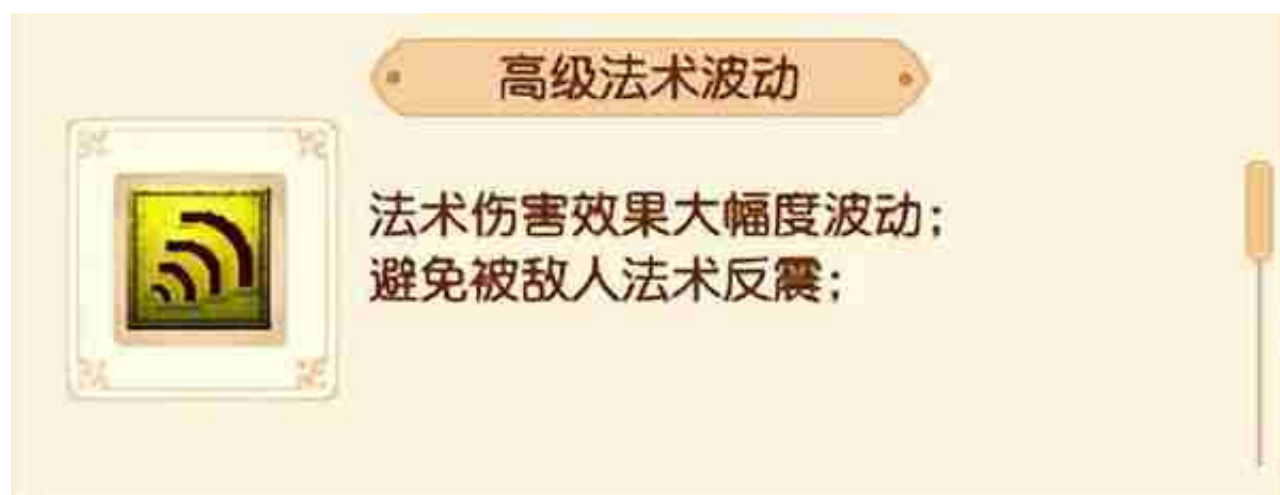
须弥宠的获得方式有2种，一是通过175级召唤兽持国炼妖而成，二是用千亿兽诀来打书，后者成本太大，我们不考虑。那么，有哪些技能是能进一步提升须弥宠的输出呢？

## 高/低魔心



第二个搭配技能是法暴，蓝（红）兽诀效果分别为法术攻击时：10%（15）几率触发法暴；法暴时伤害翻倍。这个技能比较通俗易懂，就是召唤兽平常秒1000伤害，触发法暴之后就变为2000。

### 高/低敏捷

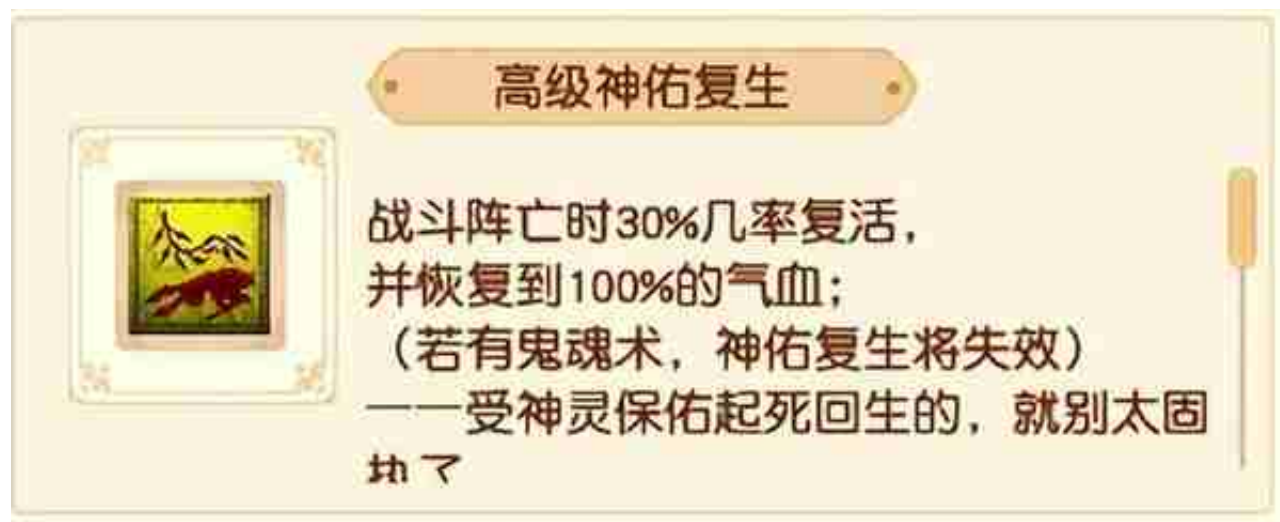


“魔暴敏”是普通玩家的标配，那么高端玩家还有以下的搭配，其中包括高级法波，效果为法术伤害效果大幅度波动（这个值为50%-150%）；并避免被敌人法术反震，而打上催心浪内丹可提升下限值。

也就是说如果你的法宠选择了高法波技能，最好配上催心浪内丹以保下限伤害

。

## 高感知



其次可选择高神佑，效果为战斗阵亡时30%几率复活，并恢复至满血状态。须弥宝宝的血量很低，面对一些使用横扫的日常任务怪物会被击飞，有了高神就可以提升生存空间。

## 高法连



以泪妖为造型的低配法宠，只需敏捷+法暴技能再加高魔心套装，全服的价格为450元左右。



在“魔暴敏”的基础再进一步，那就是用画魂造型，外加“波感神”和5层催心浪，这个价格要5800起步，也是任务须弥的加强版。如果有条件的小伙伴，还能再追加出其不意，变成双特殊至尊版法宠。

总的来说，须弥宠是如今法术召唤兽的潮流，大家可以根据钱包“大小”来挑选合适的宝宝！